

Capri

VIMEC
Easy moving

Vimec France Accessibilité s.a.r.l.
Agroparc - Village Eden-Batiment chene - Chemin de Fontanille
B.P. 41533 - 84916 Avignon Cedex 9 (France)
Tel. +33 4 90872894 Fax +33 4 90872865

www.vimec.biz - www.vimecfrance.com
info@vimec.biz

Sièges sociaux: Luzzara (RE) - Italie
Vimec à l'étranger: Madrid (Espagne), Varsovie (Pologne),
Londres (Royaume-Uni)



COMPANY
WITH QUALITY SYSTEM
CERTIFIED BY DNV
=UNI EN ISO 9001/2000=


Mobilité Se bouger en toute liberté

VIMEC
Easy moving



Avec quelques gestes simples
cela devient vite familier

- 1- L'atterrissage est facilité,
en toute sécurité
- 2- L'encombrement est minime
grâce à la chaise pliante
- 3- Bouton de control fixé au mur
- 4- Version avec la conduite
pliant
- 5- Le fauteuil monte-escalier
Capri s'adapte facilement
à toutes sortes d'escalier
(Escalier tournant, aussi).



Produit garanti

Le monte-escalier Vimec est garanti 24 mois à partir de la date de livraison à l'utilisateur.

PSP
Partner Support Program

Au service des partenaires

Le Partner Support Program, élaboré en exclusivité par Vimec, a pour dessein de fournir à chacun de nos partenaires, quelle que soit sa localisation dans le monde, une série d'instruments "personnalisés" pour mener à bien ses activités et pour offrir un service toujours meilleur à l'utilisateur. Le programme implique une introduction aux concepts d'accessibilité, des cours spécialisés de formation aussi bien théorique que pratique destinés au personnel commercial et aux techniciens, l'étude et l'assistance nécessaires pour la mise en oeuvre des stratégies de marché les plus adaptées, un support pour l'organisation de séminaires (pour un public d'architectes, de techniciens, etc...) et la participation à des foires spécialisées. La collaboration fructueuse que Vimec entretient avec ses partenaires lui permet d'avoir une connaissance toujours plus détaillée des différents marchés et, par conséquent, des diverses exigences en matière d'accessibilité dont nous tenons compte, par la suite, lors de la conception de nos futurs produits.

Fauteuil monte-escalier pour
une installation avec rail courbé
Capri

Capri

VIMEC
Easy moving

Le fauteuil monte-escalier idéal pour le confort de la personne et pour l'élégance de l'escalier

Pour la **mobilité domestique**, choisissez le **confort et la qualité** de Vimec **Capri**: grâce à sa technologie unique et au rail courbe, il est extrêmement compact, solide et élégant. Capri est une réalisation de grande personnalité: **le fauteuil le plus confortable** du marché, qui répond aux exigences de ceux qui l'utilisent tous les jours.

Facilité d'utilisation

Montée et descente: un levier de commande placé sur l'accoudoir rend tout déplacement plus facile et automatique.

Les **boîtiers de commande** d'étage sont **sans fils** et peuvent être utilisés pour placer le fauteuil monte-escalier dans la position que l'on préfère ou pour l'appeler à l'étage.

Sécurité et confort

Vous pouvez **vous déplacer en toute liberté**, grâce aux différents aménagements pour la protection personnelle. Le **repose-pieds** est en matériau antidérapant; des bords de **sécurité** garantissent l'arrêt du fauteuil Capri lorsque celui-ci rencontre un obstacle. À l'étage d'arrivée, le siège **peut être tourné** de 75°, ce qui facilite au maximum la descente confortable et sûre; le départ à augmentation de vitesse et l'arrivée en douceur sont absolument **agréables** pour tous. Vous pouvez choisir les **couleurs** du siège et du rail parmi celles les plus adaptées à l'esthétique de votre ameublement.



Grande flexibilité et encombrement minimum

Conçu aussi bien pour des installations sur le côté extérieur (opposé à la rampe) que pour des installations sur le côté intérieur de l'escalier (rampe), vous pouvez choisir la configuration la plus adaptée à votre habitation.

Aucun problème d'encombrement

sur l'escalier; en effet, le fauteuil est une unité repliable, il suffit de rabattre le repose-pieds, le siège et les accoudoirs.

Installation simple


Le fauteuil monte-escalier Capri est conçu et réalisé pour **s'adapter** le mieux possible à votre **escalier**: il est **facile** à monter et les opérations d'installation sont réduites au minimum.



Beige (de série)

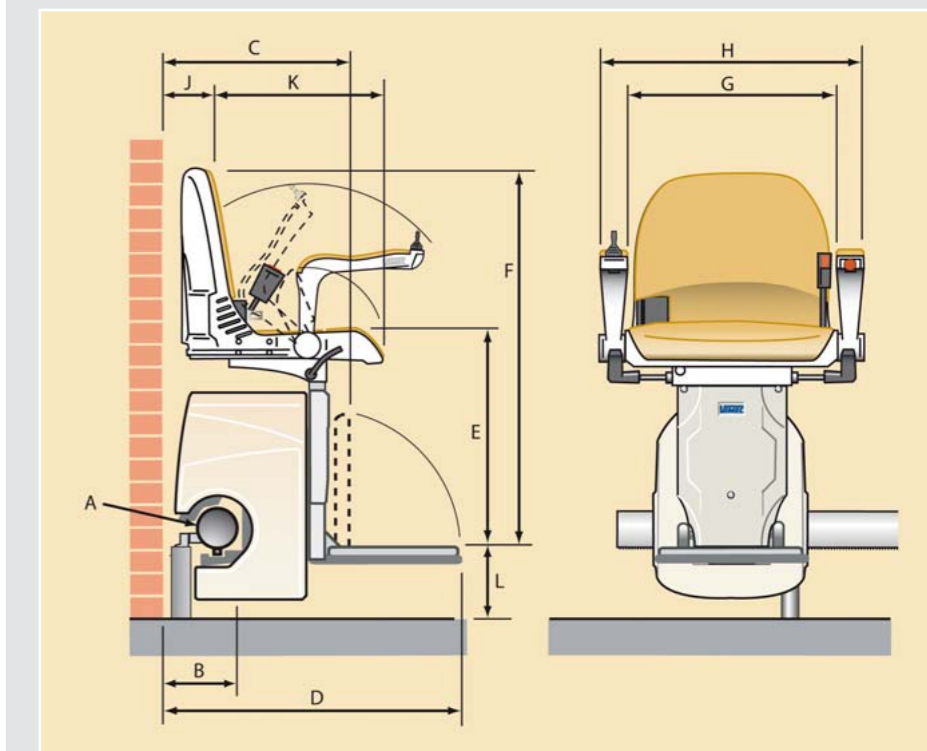


Bleu



Rouge

La couleur du siège et celle du rail peuvent être choisies parmi celles proposées pour vous permettre d'assortir le fauteuil Capri à votre ameublement.



Données techniques

A: Dimension du rail diamètre	76 mm
B: Distance pour installation à l'extérieur de le cage d'escalier (plinthe 30 mm)	170 mm
ou Distance pour installation à l'intérieur de le cage d'escalier (plinthe 30 mm)	190-250 mm
C: largeur plié	420 mm
D: largeur avec le repose-pieds étendu déplié	636 mm
largeur avec le repose-pieds standard déplié	666 mm
E: Distance entre le repose et le siège	484 mm
F: Distance entre le repose et le hauteur du dossier	830 mm
G: Distance entre les accoudoirs (intérieur)	475 mm
H: Distance entre les accoudoirs (extérieur)	580 mm
J: Distance entre les dossiers et le mur	100 mm
K: Profondeur du siège	380 mm
L: Distance entre la face supérieure du repose-pieds et le sol	133 mm
En cas d'une finition arrondi	93 mm
largeur minimale de l'escalier installation à l'intérieur	770 mm
largeur minimale de l'escalier installation à l'extérieur	740 mm

Les données techniques sont indicatives. VIMEC se réserve le droit d'apporter des modifications éventuelles.

Données techniques	
Tension d'alimentation	230 VAC
Vitesse	0.15 m/s (max.)
Durée d'utilisation	15 voyages en 24 heures
Charge (max.)	125 Kg
De série	<ul style="list-style-type: none"> Ral 1013 Crème Ral 7047 Gris Ral 8024 Brun